# myLogic

www.mylogic.it

**ouvre la porte à la domotique**

Home Page

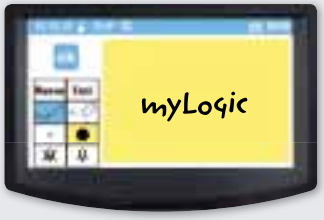


Block notes

Images

Vidéo portier

Domotique

Réglage Thermique

# 10 Fonctions pour piloter ta maison

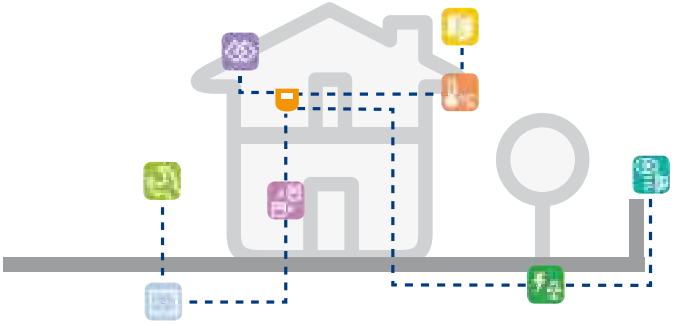

la solution sûre et facile
pour gérer et contrôler
d'un seul point
toutes le fonctions de ta maison

**PANNEAU DE CONTRÔLE**
*Interface facile et intuitive pour accéder à toutes les fonctions et aux programmations de myLogic.*

**VIDÉO PORTIER**
*Gestion du moniteur, contrôle des appels reçus effectués ou perdues et archives des images enregistrées des visites reçues.*

**INTERPHONE TRANSMISSION TEXTE**
*Interphone pour mettre en communication les milieux différents de l'habitation et service de envoi messages.*

**BLOC NOTES**
*Agenda douée d'avis activable de manière acoustique à la date et à l'heure établies.*

**ACTUATIONS**
*Gestion et contrôle domotique des fonctions automatiques comme éclairage, stores, arrosement du jardin...*

**ÉVÉNEMENTS**
*Gestion et contrôle domotique de fonctions dynamiques comme porte ouverte / fermée, il pleut/il ne pleut pas, état détecteur gaz.*

**TERMO RÉGLAGE**
*Télésurveillance et gestion manuelle ou automatique du système thermique entier: chauffage et conditionnement.*

**PRÉFÉRÉS**
*Personnalisation et optimisation de l'accès aux fonctions myLogic selon les exigences considérées prioritaires.*

**IMAGES**
*Fond des pages personnalisable avec des images en dotation ou insérées par l'utilisateur.*

**POSITIONS**
*Réglage simple et pratique des positions myLogic (son) écran, etc.*

# 10 Réponses

## pour mieux comprendre le monde de la domotique myLogic

### 1 La domotique, qu'est-ce que c'est?

La domotique est une technique qui permet de gèrer l'automatisme des dispositifs électroniques et mécaniques dans les habitations : de l'éclairage au chauffage, de la vidéosurveillance à la vidéophonie. La domotique vise à apporter plus de confort en simplifiant certaines tâches domestiques, garantir plus de sécurité aux personnes et gérer l'épargne énergétique moyennant un système électronique conçu à cet effet. Les installations électriques modernes permettent d'optimiser l'utilisation de l'électricité, de l'eau et du gaz, en évitant les gaspillages. La technologie de la domotique permet de même d'effectuer de nombreuses tâches en les centralisant en un seul point, comme allumer et éteindre l'éclairage, régler le chauffage, fermer les portes. Les installations domotiques créent une mise en réseau des dispositifs domestiques. Il s'ensuit qu'il suffit d'une télécommande ou d'appuyer sur un bouton pour gérer et contrôler plusieurs fonctions simultanément.

### 2 Combien ça coûte?

Chaque projet répond de manière personnalisée aux exigences des utilisateurs et donc la somme finale peut varier en fonction de paramètres très différents : dotations de sécurité requise, finalités de l'intervention.

### 3 Qu'est-ce qui change par rapport aux solutions traditionnelles?

Les installations traditionnelles sont rigides, les installations électriques modernes sont flexibles et permettent une mise en réseau de plusieurs dispositifs domestiques, en aidant ainsi à simplifier la vie quotidienne et à réduire automatiquement les gaspillages, soit en termes de ressources financières et naturelles, soit en termes de temps. La domotique se diversifie des installations traditionnelles grâce à la grande capacité d'intégrer les dispositifs domestiques, en les faisant communiquer, en les exploitant à fond, en les combinant de manière efficace.

### 4 Faut-il recourir à un concepteur spécialisé?

La mise en projet d'un système domotique nécessite d'une préparation spécifique et certifiée.

### 5 Faut-il faire des travaux de maçonnerie pour prédisposer une installation domotique?

Absolument pas. myLogic permet également d'exploiter la technologie Duo System à deux fils pour réduire les travaux de maçonnerie. Il s'ensuit que les coûts de montage et d'entretien se réduisent de même.

### 6 À quelle étape des travaux faut-il prédisposer une installation domotique?

Vu que la domotique est une discipline transversale qui implique plusieurs aspects de la mise en projet d'une habitation, on conseille de la prendre en compte dès que possible, en cas de nouvelle construction ou en cas de restructuration.

### 7 Est-ce que la domotique s'applique uniquement aux environnements domestiques?

Absolument pas. En général les applications de la domotique sont parfaites pour l'administration publique, les hôtels, les centres commerciaux, les bureaux et même pour les bateaux de prestige. myLogic, justement parce c'est une conception qui est née et qui garantit la fonction vidéophonique, s'adresse principalement à être installée dans un cadre résidentiel. La domotique est la réponse aux environnements qui présentent le plus de complexités de gestion, d'exigences d'efficience de la dépense énergétique, de la sécurité et de la gestion centralisée.

### 8 En cas de panne de courant, que se passe-t-il?

Chaque automatisme pourra être débloqué manuellement. Chaque dispositif relié au réseau électrique se comportera de la même manière de ceux reliés aux solutions traditionnelles..

### 9 En cas de panne d'un composant, que se passe-t-il?

En cas de panne d'un composant domotique, l'arrêt partiel ou total de l'installation ne se vérifie jamais du fait que si les fonctions spécifiques de la domotique sont en panne, l'installation pourra de toutes façons être gérée de manière traditionnelle en utilisant les interrupteurs de bord ou reliés à des éléments individuellement. Pratiquement, tout continue à fonctionner sans dommage ou désagrément dans la gestion de toute la maison.

### 10 Je possède un appartement de moyenne grandeur dans un bâtiment résidentiel, puis-je prédisposer une installation domotique?

Certainement. La possibilité d'exploiter les bénéfices de la domotique ne dépend pas de la grandeur de l'habitation. Actuellement il y a beaucoup de preconçu envers les installations électriques modernes, un de ceux-ci est que la domotique fonctionne uniquement pour les villas et les maisons de luxe, mais ce n'est pas vrai. Les bénéfices de la domotique sont à la portée de beaucoup.

# myLogic

**www.mylogic.it**

*Le QRcode, par un smart phone, permet d'accéder directement au site **www.mylogic.it**.*
*Ce site web fournit toutes les informations, les détails et la documentation pour un panorama approfondi de la gamme myLogic.*

*Avec la naissance de **myLogic** enfin on peut affirmer que la communication résidentielle entre dans la sphère de l'automation de la maison. **myLogic** est une gamme de l'esthétique nouvelle et de la technologie innovante dont le cœur est représenté par le terminal – vidéo portier développé et dessiné par Nico Smeenk.*

*Vive voix, élégant et raffiné, présente un display ample et tactile LCD-TFT à 4,3" en format 16:9. Design fait de lignes propres et élégantes qui bien se harmonisent avec l'ambiance de la maison, ergonomie d'usage avec un système d'icônes claires et immédiates, interface utilisateur caractérisé par un agréable graphique, **myLogic** est facile à installer et simple à utiliser. En exploitant la technologie consolidée du Duo System, de la central **myLogic** on gère de manière simple et intuitive toutes les fonctions principales, de l'installation de chauffage/air conditionnée au contrôle d'accès, arrosement, ouverture et clôture volets roulantes etc. Les programmes, personnalisés selon les exigences de l'utilisateur, permettent, avec le simple frôlement du doigt ou en utilisant les 4 touches fonction, au passer des événements aménagés, d'activer de conséquence les appareils qui sont branchés.*

***myLogic** simplifie la communication aussi à l'intérieur de la maison. En addition des fonctions classiques vidéo portier, les fonctions d'intercommunication/transmission des messages sont disponibles, block notes, enregistrement des appels perdus avec photo prise de la caméra et autres encore.*
***myLogic** est doué en outre d'un lecteur de memory card pour l'importation des propres images, à l'usage type photoframe, qui peuvent être aussi utilisées autant que screen saver personnalisé.*

## CENTRAL myLogic

### ML2262C

Dim: mm 154x154x30
Couleur: gris métallique et anthracite foncée

**Moniteur avec des fonctions domotique couleur vive voix pour Duo System Color.**

Touch screen LCD-TFT de 4.3" en format 16:9. Par 4 touches fonction et les commandes sur l'interface graphique, avec frôlement du doigt, ils permettent fonctions de vidéo portier et de domotique. Dans la zone vidéo portier sont possibles ouvre porte, intercommunication, autoallumage, appels perdus avec de la photo du visiteur, bloc note, mémo. Les fonctions domotique permettent le contrôle de dispositifs extérieures grâce au branchement avec interfaces opportunes. Grâce à la memory card il est possible la mise à jour du logiciel de l'archives.

## ELEMENTS D'INSTALLATION ET ACCESSOIRES

**MC2000W**
Cadre en plastique de couleur blanche pour moniteur de la série myLogic, il permet une personnalisation du produit en alternative à celle fournie d'origine.

**MC2000T**
Cadre en plastique de couleur argent pour moniteur de la série myLogic, il permet une personnalisation du produit en alternative à celle fournie d'origine.

**ML2083**
Boîtier d'encastrement pour moniteur myLogic.

**WA2160W**
Adaptateur montage au mur en saillie pour monitor de la série myLogic de couleur blanche. En matériel plastique ABS il permet ainsi une alternative à l'encastrement.

**WA2160T**
Adaptateur montage au mur en saillie pour monitor de la série myLogic de couleur blanche. En matériel plastique ABS il permet ainsi une alternative à l'encastrement.

**TA2160**
Adaptateur pour moniteur de la série myLogic qui permet l'utilisation de la table, à monter avec des adaptateurs WA2160W ou WA2160T, fourni avec câble de raccordement.

**myLogic avec boîtier d'encastrement**

**myLogic avec adaptateur montage en saillie**

# myLogic Kit

## vidéo kit à 1 appel

*SÉRIE* **MYLOGIC-AGORÀ**

### ML2262AGC

Vidéo kit à 1 appel couleur avec moniteur ML2262C avec fonctions domotique et correspondant boîtier d'encastrement ML2083 et plaque de rue Agorà VD2121CAG, complet et alimenté par 2220S et 2221S.

*SÉRIE* **MYLOGIC-PROFILO**

### ML2262PLC

Vidéo kit à 1 appel couleur avec moniteur ML2262C avec fonctions domotique et correspondant boîtier d'encastrement ML2083 et plaque de rue Profilo VD2121CPL, CD2131PL et PL72, complet et alimenté par 2220S et 2221S.

# myLogic

## solutions pour plusieurs familles

*La central myLogic est le cœur d'une installation **intégrée domotique-vidéophonique** qui exploite la technologie digitale **Duo System**. Il s'ensuit que myLogic présente toutes les caractéristiques et tous les avantages qui distinguent Duo System, avant tout l'extrême **facilité d'installation** grâce à 2 fils non polarisés.*

*Une installation Duo offre plusieurs possibilités de fonctionnement et d'installation, en permettant de réaliser des systèmes complexes, même à **plusieurs directions**. C'est ainsi que les meilleures performances sont garanties: jusqu'à 200 postes internes avec possibilité d'assortir à myLogic plusieurs gammes des moniteurs et de multiples plaques de rue principales et secondaires.*

*myLogic est donc en mesure de gérer efficacement les divers **automatismes de la maison** dans le cadre d'une **installation complexe** et prévoyant plusieurs directions vers les utilisateurs.*

Profilo ACCORÀ MATRIX STYLE myLogic

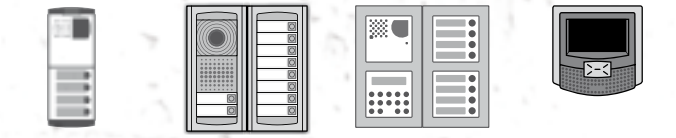

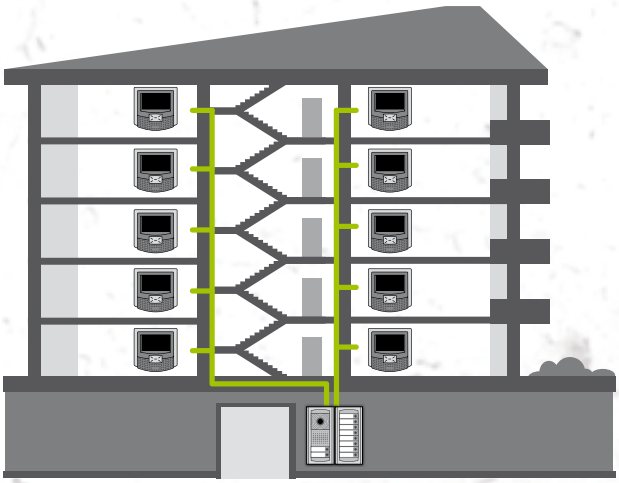

## ELEMENTS DU SYSTÈME ET ALIMENTATIONS

### PDX2000

Standard digital de conciergerie avec beaucoup de fonctions: communication entre les intérieurs et le plaque de rue, auto inclusion sur le plaque de rue en conversation, commutation jour/nuit, sélection passant, groupes d'utilisateur, inclusion sur utilisateur occupé, ouverture de plus qu'une porte aussi sur appel non spécifie, agenda, fonction servant, memory card, réservations des appels, mise en attente des appels qui n'ont pas étés servis.

### 2220S

Alimentation pour postes extérieurs Duo System soit de type conventionnel autant que digital. Sortie 13 Vca/1A protégé contre surcharges et courts-circuits. Dim: 3 modules DIN.

### 2221S

Driver de ligne en 6 modules DIN. Directement alimenté en 230Vac, il permet de fournir énergie à la montant Duo System.

### 2221ML

Alimentation d'appartement pour myLogic en installations multi directionnelles.

### 2223C

Amplificateur de signal pour système vidéo couleur.

### 2230

Séparateur d'appartement pour installations domotique Duo System avec du myLogic.

### 2273

Inverseur digital.

### 2281

Relais programmable pour commandes auxiliaires via le bus Duo System (sans conducteur supplémentaire).

### 2302

Câble à deux conducteurs torsadés spécifique pour Duo System de section 1 mmq. Rouleau de 100 mt.

### DV2420

Adaptateur de ligne pour bus Duo System.

### DV2421P

Dérivateur de ligne pour Duo System. Il est utilisé pour prélever le signal du montant pour l'usager individuel.

### DV2422A

Vidéo distributeur actif à 2 sorties, spécifique pour moniteur myLogic mais connectable aussi à tous les autres produits Duo System.

### DV2424P

Vidéo distributeur actif à 2 sorties, spécifique pour moniteur myLogic mais connectable aussi à tous les autres produits Duo System.

### PRS210

Transformateur de 15VA, 127-230V, 13Vac. Certifié VDE. 3 formulaires DIN ou il peut être monté au mur. Il peut être utilisé pour alimenter les arts. 2223, 2223C et 2281.

capolinea.it

MADE IN ITALY

myLogic by ACIFARFISA

design by Nico Smeenk

www.mylogic.it

**ACI srl**
Via E. Vanoni, 3 - 60027 Osimo AN Italy
Tel. (+39) 071.7202038 - Fax (+39) 071.7202037
info@acifarfisa.it - www.acifarfisa.it

**FARFISA BELGIUM SA/NV** tel +32.02.3846455 - www.farfisa.be
**ACI FARFISA UK LTD.** tel. +44.0844.8709025 - www.acifarfisa.co.uk
**FARFISA CANARIAS SLU** tel. +34.928935022 - www.farfisa.com.es